






## Wanden CorTen staal

**Wanden CorTen staal** CorTen stalen wanden zijn nieuw in ons assortiment. Deze zeer massief ogende wanden zijn onderaan de lange zijde voorzien van montagestrips. Het voordeel van de wanden is dat ze een holle constructie hebben waardoor u gemakkelijk accessoires als verlichting etc toe kunt voegen.

Voordelen CorTen stalen wanden:

- Goedkoper dan vergelijkbare wanden
- Zeer degelijk materiaal
- Ideaal om uw tuin een verrassende uitstraling te geven
- Natuurlijke uitstraling
- Maatwerk mogelijk
- Eenvoudig om zelf verlichting etc te monteren

				KG
<b>CW1</b>	6000	150	1350 mm	290
<b>CW2</b>	6000	150	1000 mm	221
<b>CW3</b>	6000	150	800 mm	181
<b>CW4</b>	4000	150	1350 mm	205
<b>CW5</b>	4000	150	1000 mm	149
<b>CW6</b>	4000	150	800 mm	122
<b>CW7</b>	3000	150	1350 mm	149
<b>CW8</b>	3000	150	1000 mm	113
<b>CW9</b>	3000	150	800 mm	93
<b>CW10</b>	2000	150	1350 mm	101
<b>CW11</b>	2000	150	1000 mm	77
<b>CW12</b>	2000	150	800 mm	64
<b>CW13</b>	1000	150	2000 mm	78
<b>CW14</b>	1000	150	1350 mm	54
<b>CW15</b>	1000	150	1000 mm	41
<b>CW16</b>	1000	150	800 mm	34



Wanden Corten